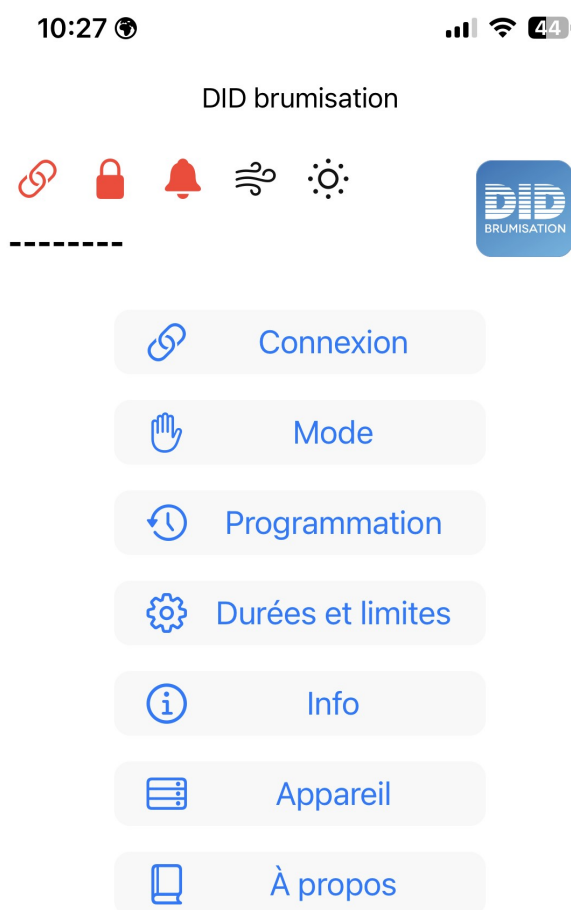
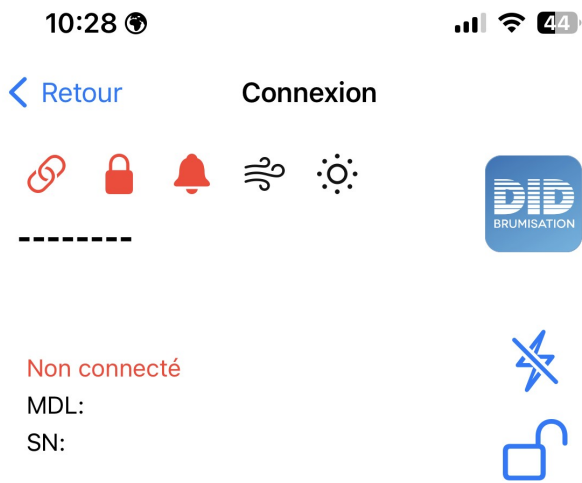


Guide application

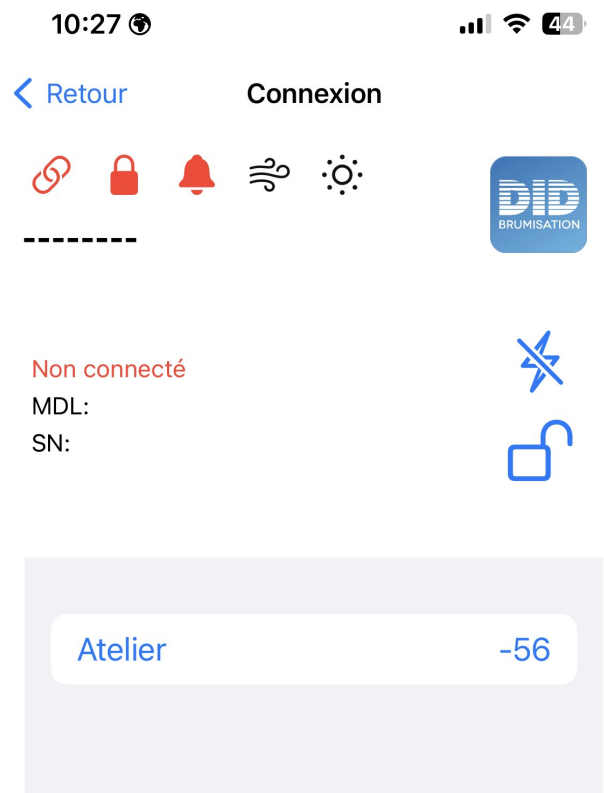
DID brumisation pour IOS



Ecran d'accueil, toucher connexion pour démarrer.


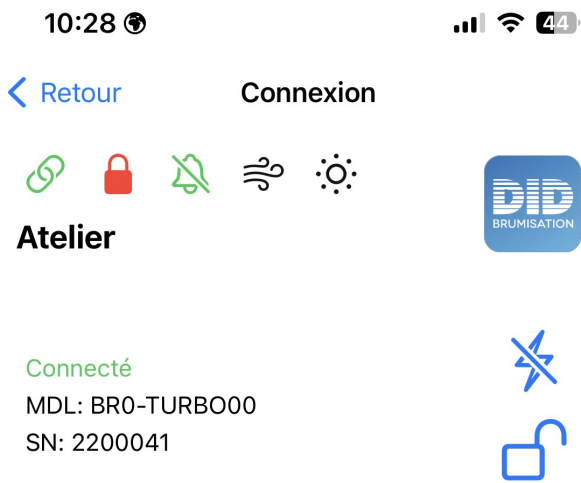


Toucher la loupe pour rechercher votre système de brumisation.


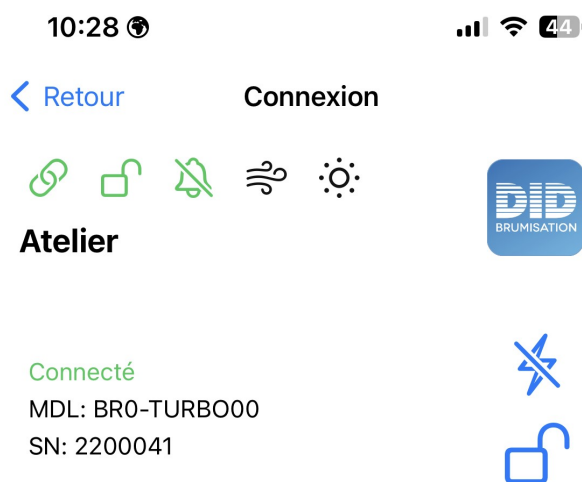


Toucher le nom du système (ici Atelier), pour vous connecter.

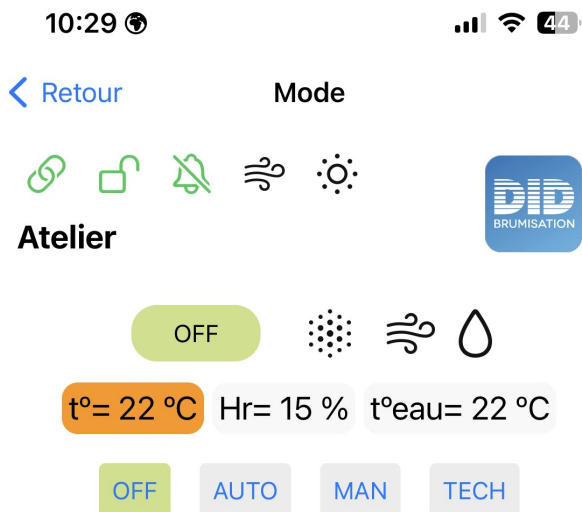




Le système est connecté, toucher le cadenas bleu pour saisir le code PIN (code réglé d'usine : 6655).



La cadenas rouge est devenu vert.



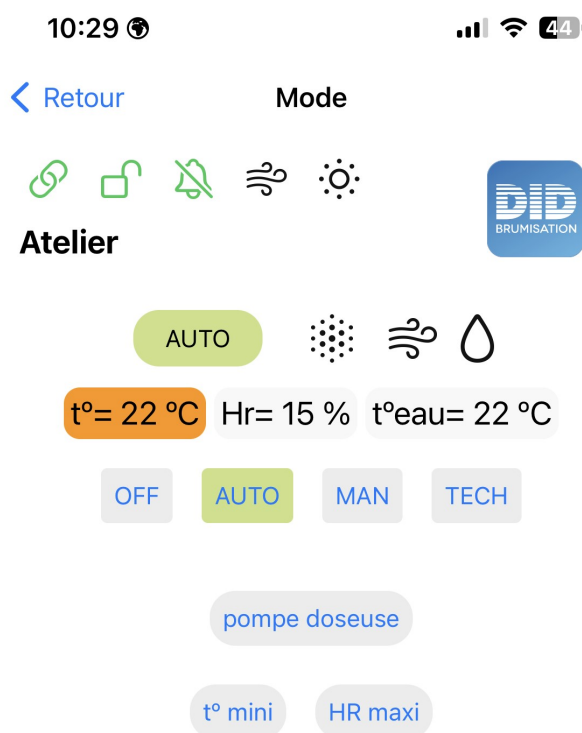
3 modes disponibles :

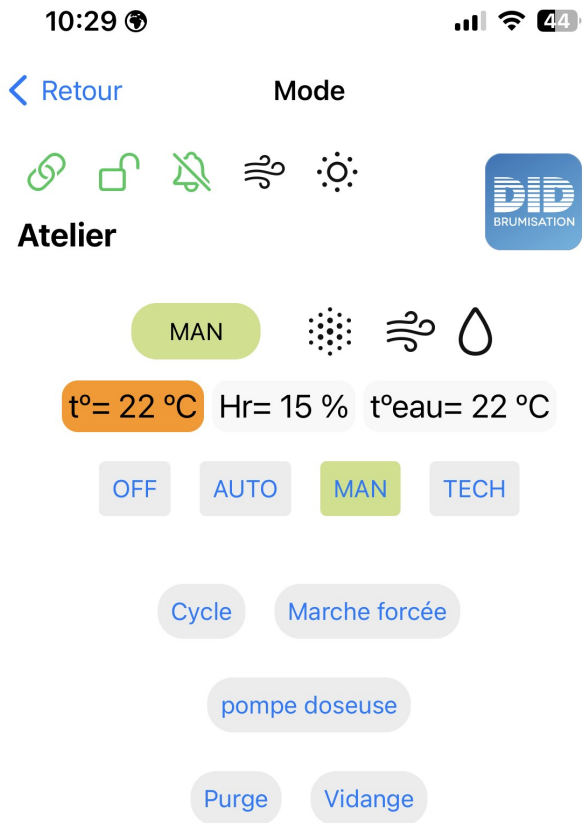
- AUTO : fonctionnement selon les horaires programmés
- MAN : démarrage et arrêt manuels
- TECH : commandes séparées de tous les éléments du systèmes

Mode AUTO

Choisissez d'activer ou non

- la pompe doseuse
- la limite de température
- la limite d'hygrométrie





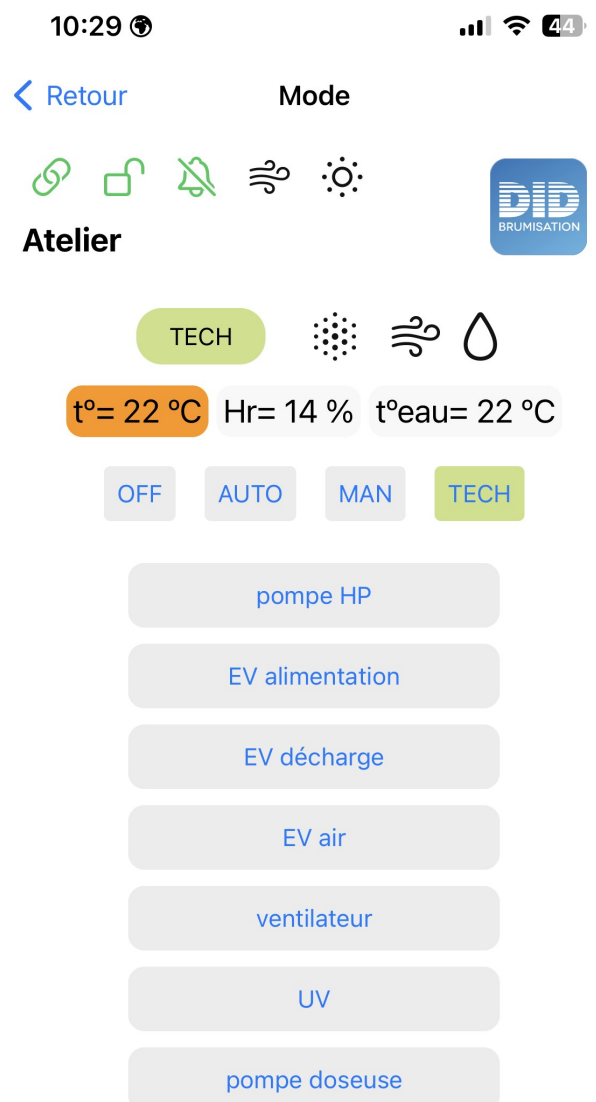
Mode MAN

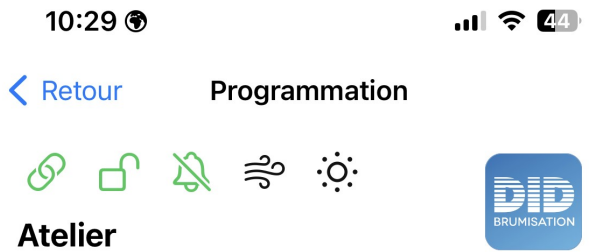
Choisissez

- le fonctionnement par cycles ou en marche forcée
- d'activer ou non
 - la pompe doseuse
 - la limite de température
 - la limite d'hygrométrie

Mode TECH

Choisissez d'activer ou non chaque composant du système (mode réservé au dépannage)





	0	12	24
Lun	[Bar]		
Mar	[Bar]		
Mer	[Bar]		
Jeu	[Bar]		
Ven	[Bar]		
Sam	[Bar]		
Dim	[Bar]		

marche UV: 00:00 -- 00:00
 horaire purge: 00:00
 horaire vidange: 00:00



Toucher + pour ajouter une plage horaire et V pour l'enregistrer, X pour la supprimer.

Toucher le bouton en bas à droite pour envoyer les infos au système.

Toucher la lettre d'un jour pour voir les programmes en cours ce jour-là.

PROGRAMMATION

Toucher Modifier pour créer un nouveau programme de fonctionnement.

Toucher les carrés bleus pour choisir les jours concernés par la nouvelle plage horaire.

Toucher + pour ajouter une plage horaire et V pour l'enregistrer, X pour le supprimer.



Lundi



marche UV: 00:00 -- 00:00
 horaire purge: 00:00
 horaire vidange: 00:00

10:32

44

< Retour

Durées et limites



Atelier

24 °C 71 %

Durée marche forcée 1 min 0 s

Durée brumisation 0 min 45 s

Durée pause 0 min 15 s

Durée Purge 2 min 0 s

Durée Vidange 2 min 0 s

Interval pompe doseuse 0 min 1 s



INFO

Indique en temps réel tous les états du système.

DUREES ET LIMITES

Toucher le nom d'une durée ou une icône pour la régler valeur correspondante.

10:32

44

< Retour

Info



Atelier

TECH



t°= 22 °C Hr= 13 % t°eau= 22 °C

durée pause: 0 min 15 s

durée fonctionnement pompe HP: 2 h 18 min

durée de fonctionnement UV: 2 h 42 min

pompe HP



EV alimentation



EV décharge



EV air



ventilateur



UV



pompe doseuse



10:33

44

< Retour

Appareil



Atelier

Nouveau nom :

Nouveau nom de l'appareil...



code actuel :

00000

nouveau code :

00000



MDL: BRO-TURBO00

SN: 2200041

FV: 01.02

APPAREIL

Modifier le nom ou le code PIN du système.

Toucher le bouton à flèche pour envoyer les infos au système.